






Razítko oprávněné osoby:

Podpis:

Datum:

Revize:	Datum:	Popis:	Kontroloval:
000	5/2021	Definitivní odevzdání dokumentace	Ing. Miroslav Švorčík

Stavebník/Investor:	Správa železnic, státní organizace	
Adresa:	Dlážděná 1003/7, 110 00 Praha 1	
Zástupce investora:	Stavební správa východ	
Adresa:	Nerudova 1, 779 00 Olomouc	

Zhotovitel stavby:	Signal Projekt s.r.o.			
Adresa:	Vídeňská 55, 639 00 Brno			
Kontakt:	T: +420 543 233 962 E: projekce@signalprojekt.cz			
Zhotovitel objektu:	Signal Projekt s.r.o.			
Adresa:	Vídeňská 55, 639 00 Brno			
Kontakt:	T: +420 543 233 962 E: projekce@signalprojekt.cz			
Hlavní projektant (HIP):	Specialista:	Odpovědný projektant:	Zpracovatel:	
Ing. Přemysl Boguaj	Ing. Miroslav Švorčík	Ing. Přemysl Boguaj	Ing. Přemysl Boguaj	

Název stavby/akce:	Doplnění závor na přejezdech v km 1,492 (P5431), v km 2,005 (P5432) a v km 2,573 (P5433) trati Jaroměř - Trutnov			Označení (S-kód): S622000137
				Zakázka č.: 20-116-35-311
Název části:	Přejezdové zabezpečovací zařízení (PZZ)			Označení části: D.1.1.3
Název objektu:	Úprava zabezpečení P5433			Označení objektu/komplexu: PS 11-01-33
Název přílohy:	Tabulka kabelů			Číslo přílohy: 2. 802
Název dílčí části přílohy:				Paré:
Kraj:	Katastrální území:	TUDU:		
Královéhradecký	Jaroměř [657336]	1651 02		
Stupeň dokumentace:	Datum zpracování:	Formáty:	Měřítko:	
DSP+PDPS	5/2021			

S-kód:	Stupeň dokumentace:	Část:	Objekt:	Podobjekt:	Příloha:	Revize:
S 6 2 2 0 0 0 1 3 7	- P D P S	- D 1 1 3 X	- P S 1 1 0 1 3 3	- X X	- 2 - 8 0 2	- 0 0 0

PS 11-01-33 - Tabulka kabelů

Kabel č.	Kabel položen		TCEKPFLEY				HDPE	PKPE		CYKY				
	od	do	3p	7p	12p	48p	40/33-M	10xN0,8	5xN0,8	O 2x1,5	O 4x2,5	O 4x6	O 4x10	J 5x4
101	RD3 PZS C	VA			50									
102	RD3 PZS C	VA		50										
103	RD3 PZS C	VA											50	
111	RD3 PZS C	VB			20									
112	RD3 PZS C	VB		20										
113	RD3 PZS C	VB										20		
121	RD3 PZS C	VC			40									
122	RD3 PZS C	VC		40										
123	RD3 PZS C	VC											40	
131	RD3 PZS C	VD			40									
132	RD3 PZS C	VD		40										
133	RD3 PZS C	VD											40	
411	RD3 PZS C	B10	15											
412	RD3 PZS C	B11	50											
620a	spojka kabel č. 620	RD3 PZS C	50											
621	SSP (SMO)	RD3 PZS C		10										
802a	spojka kabel č. 802	RD3 PZS C				50								
802b	spojka kabel č. 802	RD5 PZS E				30								
854a	spojka kabel č. 854	RD3 PZS C			50									
905	SSP (RP5433)	RD3 PZS C												10
921	SSP (VTO)	RD3 PZS C								10				
922	SSP (RP5433)	RD3 PZS C									10			
931	SSP (sděl. Svork.)	RD3 PZS C							10					
TK	SSP (sděl. Svork.)	spojka u stáv. RD3						50						
	RD3 PZS C	kabel. komora km 2,600					60							
Součet			115	160	200	80	60	50		10	10	20	130	10

pozn.: délky kabelů jsou uvedeny v metrech, více viz PS 11-01-33 - v.č. 801-Schématický kabelový plán